

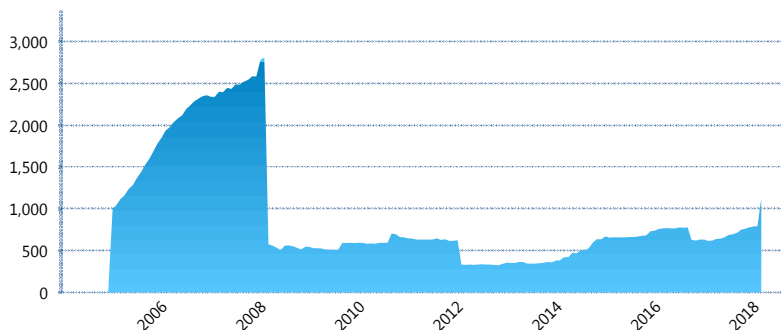
I. INFORMACIÓN FINANCIERA

I) Detalles del Fondo

Detalles del Fondo	
Razón Social	Siefore Azteca Básica 1, S. A. de C. V.
Inicio de Operaciones	23/09/2004
Tipo de Fondo	Básica
Clave Bolsa	AZTBAS1
Activos Administrados *	1,122
ISIN	MX54AZ020021
Comisión Anual	1.08%
Administrador	Afore Azteca, S. A. de C. V.
Director General	C. Sr. Eduardo Benigno Parra Ruiz
Presidente del Consejo	Ricardo Benjamín Salinas Pliego

Activos Administrados *

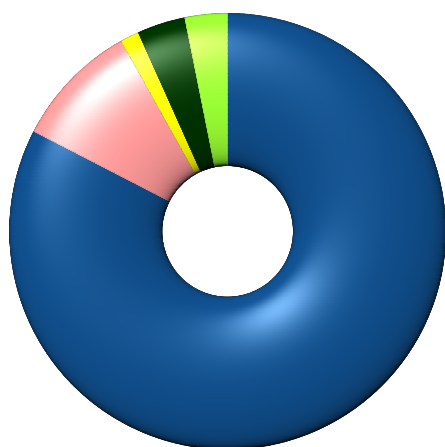
\$1,122



*Cifras en millones de pesos

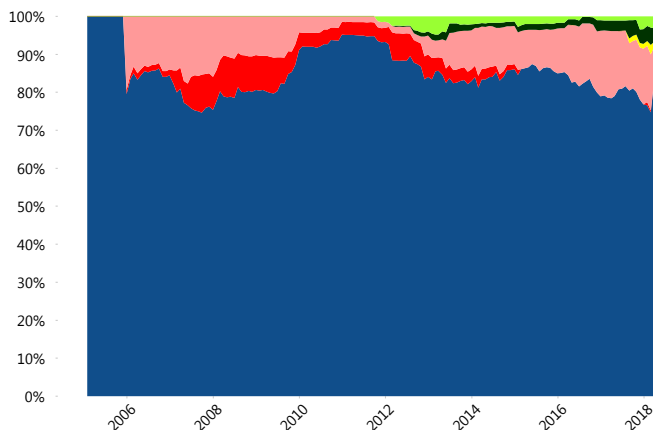
Contiene el efecto de fusiones, cortes transversales y transferencias por edad. Para mayor información consultar: <http://www.consar.gob.mx/gobmx/Aplicativo/Factsheets/EC/ECSAR.pdf>

II) Inversiones



Deuda Gubernamental	82.58%
Deuda Nacional	9.30%
FIBRAS	1.38%
Renta Variable Internacional	3.58%
Renta Variable Nacional	3.15%

Evolución de Inversiones



Deuda Gubernamental	Renta Variable Internacional
Deuda Internacional	Renta Variable Nacional
Deuda Nacional	
FIBRAS	

Tipo de Instrumento		Azteca (SB1)	Sistema Básicas 1**
Renta Variable Nacional	Renta Variable Nacional	3.15%	2.20%
	Total	3.15%	2.20%
Renta Variable Internacional	Renta Variable Internacional	3.58%	4.89%
	Total	3.58%	4.89%
FIBRAS	FIBRAS	1.38%	1.52%
	Total	1.38%	1.52%
Deuda Nacional	Aerolíneas	0.00%	0.16%
	Alimentos	0.00%	0.59%
	Automotriz	0.00%	0.03%
	Banca de Desarrollo	0.00%	2.24%
	Bancario	0.00%	1.27%
	Bebidas	1.02%	0.73%
	Cemento	0.00%	0.03%
	Centros Comerciales	0.00%	0.08%
	Consumo	0.51%	0.52%
	Empresas Productivas del Estado	4.29%	4.40%
	Estados	0.68%	1.22%
	Europeos	0.00%	2.62%
	Grupos Industriales	0.10%	0.67%
	Infraestructura	1.48%	4.88%
	Inmobiliario	0.00%	0.01%
	Otros	0.00%	1.26%
	Papel	0.00%	0.17%
	Serv. Financieros	1.24%	0.41%
	Telecom	0.00%	0.97%
	Transporte	0.00%	0.39%
Vivienda	0.00%	2.54%	
Total	9.30%	25.18%	
Deuda Internacional	Deuda Internacional	0.00%	1.42%
	Total	0.00%	1.42%
Deuda Gubernamental	BONDESD	0.00%	0.26%
	BONOS	1.47%	9.24%
	BPA182	0.00%	2.58%
	CBIC	0.13%	4.79%
	CETES	12.81%	3.69%
	DEPBMX	0.00%	0.04%
	REPORTO	24.54%	2.46%
	UDIBONO	43.62%	41.07%
	UMS	0.00%	0.66%
	Total	82.58%	64.80%
Total	100.00%	100.00%	

**Considera las inversiones de todo el grupo de SIEFORES Básicas 1
Cifras al cierre de marzo de 2018

III) Desempeño

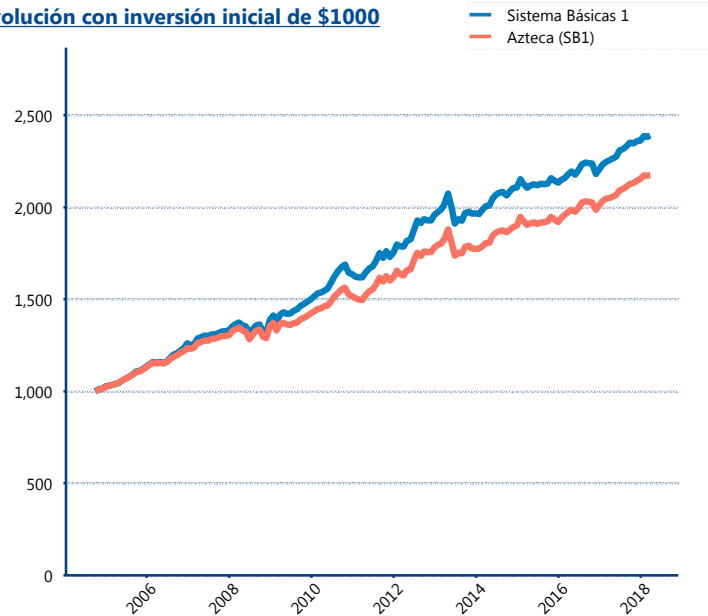
Rendimiento Bolsa

Tipo	Azteca (SB1)	Sistema Básicas 1
1 año	6.05%	6.09%
2 años	5.00%	4.81%
3 años	4.40%	4.20%
5 años	3.48%	3.39%

Indicador de Rendimiento Neto

Siefore	IRN %
Inbursa (SB1)	4.84%
PensionISSSTE (SB1)	4.29%
Profuturo (SB1)	4.26%
Azteca (SB1)	4.22%
Coppel (SB1)	4.07%
XXI-Banorte (SB1)	3.89%
Metlife (SB1)	3.83%
Banamex (SB1)	3.69%
Principal (SB1)	3.63%
SURA (SB1)	3.53%
Invercap (SB1)	3.42%
Promedio Simple	3.97 %
Promedio Ponderado	3.98 %

Evolución con inversión inicial de \$1000



Construido con el precio de la Siefore registrado en la Bolsa Mexicana de Valores

IV) Medidas de sensibilidad y riesgos

Evolución del Plazo Promedio Ponderado

